



REFUERZOS DE PROA Y POPA

Con los sobrantes de tablero de recortar las cuadernas haremos los refuerzos de proa que servirán para poder clavar y encolar las tracas del forro en esa zona, un tanto difícil, a veces. También se puede hacer con los recortes de tablero que van a la basura, aunque se tengan que doblar para conseguir grosor, o con unos tacos de madera blanda.



Bien encolados y presionados con unas pinzas hasta que esté seco, después con un disco de pulir y un plato de goma acoplado al taladro puliremos los sobrantes.



Los refuerzos de popa los he hecho con un taco de madera de pino



Con la sierra de calar cortaremos parte del sobrante así no tendremos que pulir tanto



Una vez serrados ya han tomado la forma adecuada.



Bien encolados y presionados con un sargento o tornillo de apriete.




Una vez secos procederemos a pulir



Para eso utilizo un taladro mejor de velocidad regulable , un plato de goma y un disco de pulir



Refuerzo de proa ya pulido.



He decido poner dos trocitos más en la parte de debajo de la siguiente cuaderna.





Para los refuerzos de popa he utilizado un formón de ayuda ya que habia bastante madera a desbastar. Una vez colocada la cubierta acabaremos de pulir todo mucho mejor, para dejarlo acabado e ir para el forro.